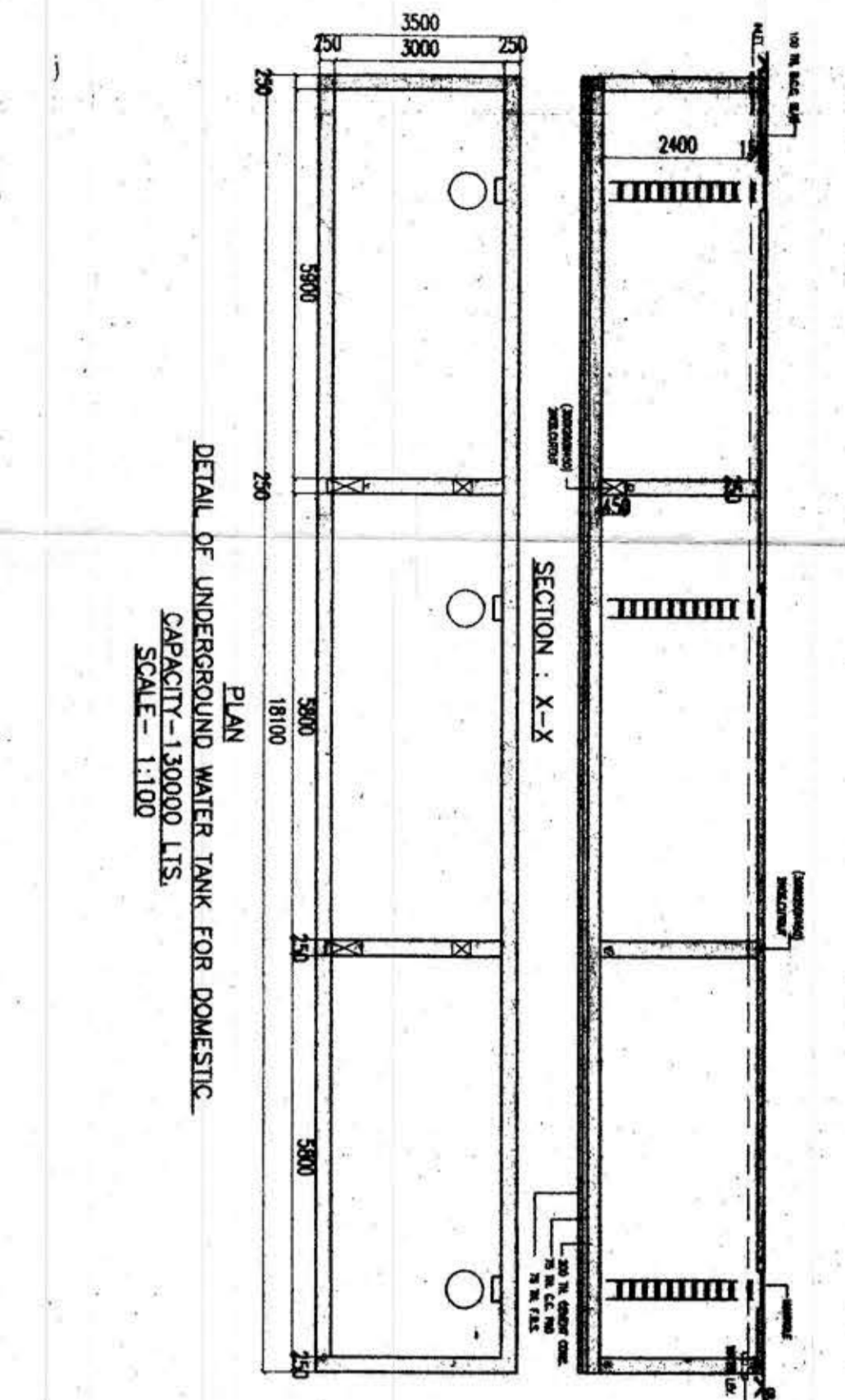
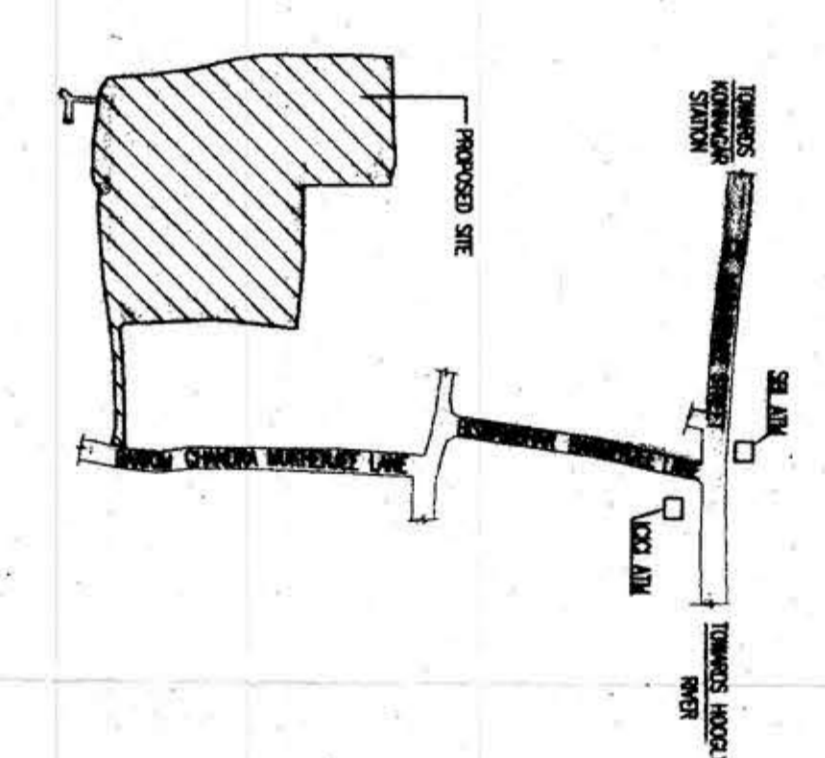


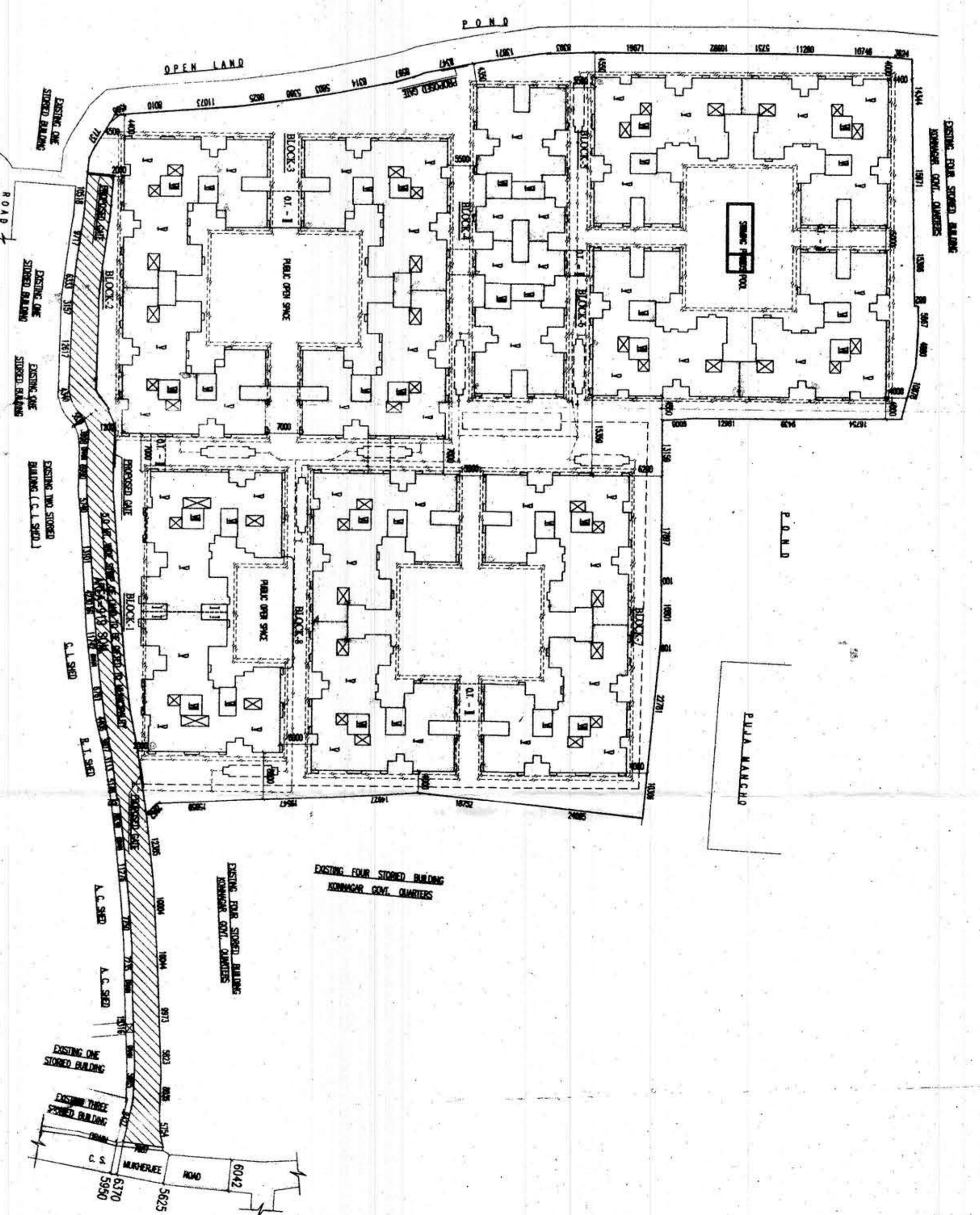
GROUND FLOOR PLAN
SCALE-1:350



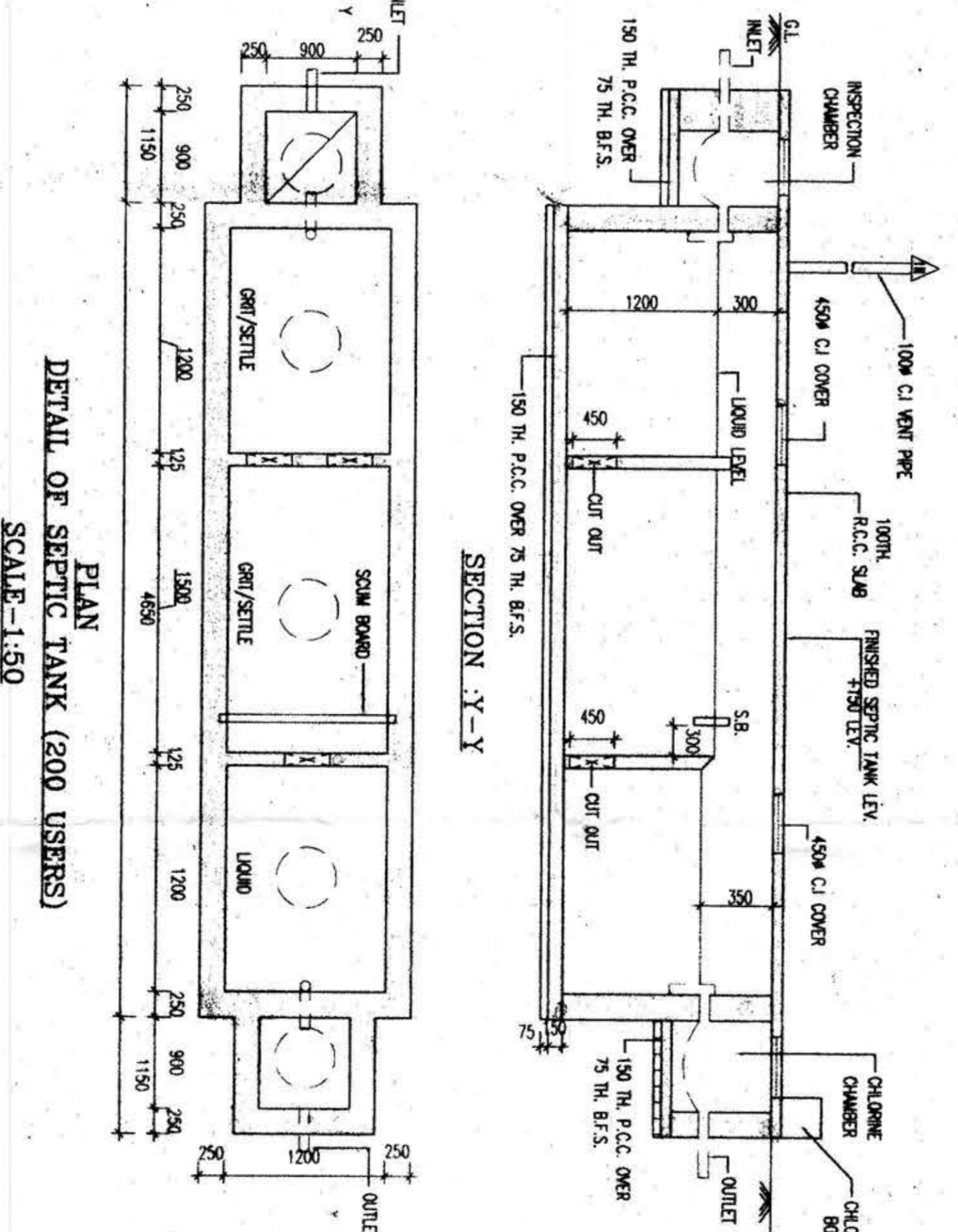
DETAIL OF WATER TANK FOR DOMESTIC
SCALE-1:1000



LOCATION PLAN
SCALE-1:4000



SITE PLAN
SCALE-1:800



DETAIL OF SEPTIC TANK (200 USERS)
SCALE-1:150

AREA CALCULATION

NO.	DESCRIPTION	AREA (SQ. M)
1
2
3
4
5
6
7
8
9
10
11
12
13
14
15
16
17
18
19
20
21
22
23
24
25
26
27
28
29
30
31
32
33
34
35
36
37
38
39
40
41
42
43
44
45
46
47
48
49
50
51
52
53
54
55
56
57
58
59
60
61
62
63
64
65
66
67
68
69
70
71
72
73
74
75
76
77
78
79
80
81
82
83
84
85
86
87
88
89
90
91
92
93
94
95
96
97
98
99
100

SCHEDULE OF DOORS & WINDOWS

TYPE	SL	UNIT	SIZE	TYPE	SL	UNIT	SIZE
D	2100	1500X2100	W	2100	2100	1500X2100	W
D	2100	900X2100	W	2100	2100	1500X1500	W
D	2100	850X2100	W	1050	2100	900X2100	W
D	2100	750X2100	W	1050	2100	1500X1050	W
D	2100	1500X2100	W	900	2100	900X2100	W
D	2100	1500X2100	W	900	2100	1500X2100	W
D	2100	1500X2100	W	1200	2100	600X900	W
D	2100	1500X2100	W	1200	2100	300X900	W

SPECIFICATION OF BUILDING

1. ALL DIMENSIONS ARE IN MM.
2. 1200 C.C. CONCRETE BEAMS IN SUPER STRUCTURE.
3. 1200 C.C. CONCRETE BEAMS IN SUB STRUCTURE.
4. LEAN CONCRETE 1:1.5 WITH 15 MM DOWN GRADED STONECHIPS WITH WIRE MESH.
5. R.C.C. WORK FOR ROOF SLAB, INTER. BEAM, COLUMN, L.S.
6. ROOF SLAB TO BE 150 MM THICK WITH 10% OVERLAP WITH WELLS.
7. 20 MM THICK U.P.S. FLOORING WITH HEAT CEMENT AT 1% AND SPRING.
8. A BROOK FLAT SLAB IN FLOORING & FOUNDATION.
9. MUD STEEL BARS FOR COLUMNS, BEAMS, INTER. & SLABS INCLUDING 10% OVERLAP FOR SLABS.
10. ROOF TO BE FLAT AS PER DESIGN.
11. SANITARY & PLUMBING, FITTING & FINISH COMPLETE AS PER DESIGN.
12. ALL OUTSIDE WALLS 250 MM THICK & INSIDE WALL 125 & 75 MM THICK AS SHOWN WITH THE WIRE MESH IN EXTERIOR AND INTERIOR.

SIGNATURE OF ARCHITECT

SIGNATURE OF STRUCTURAL ENGINEER

NAME OF THE OWNER
HAPPY KOTIR PVT. LTD.

SIGNATURE OF OWNER

PROJECT

PROPOSED G.N.V. STORED BUILDING PLAN UNDER D.M.NO. - 1898, 1871, 1872, 1873, 1874, 1875, 1876, 1877, 1878, 1879, 1880, 1883, 1894, L.R. KHATTIAN NO. 125/94, HOLDING NO. 135/C.S. MURHERAJE STREET, WARD NO. 4, MOUZAKHONNAGAR, P.O. NO. 7, DIST. HOOGHLY, P.S. UTTARPARA, UNDER KONNAGAR MUNICIPALITY.

RAJ AGRAWAL & ASSOCIATES
ARCHITECTS, PLANNERS AND INTERIOR DESIGNERS
NO. 50/1, SECTOR 10, GATEWAY, NEW DELHI - 110028

Ground floor

Handwritten signature and stamp in the top left corner.

Professional Engineer's stamp and signature in the top left area.

Stamp with date '2011/11/18' and '2011/11/18' in the top left area.

2/100



Ground floor

1	1.1	1.1.1	1.1.1.1	1.1.1.1.1	1.1.1.1.1.1	1.1.1.1.1.1.1	1.1.1.1.1.1.1.1	1.1.1.1.1.1.1.1.1	1.1.1.1.1.1.1.1.1.1
2	2.1	2.1.1	2.1.1.1	2.1.1.1.1	2.1.1.1.1.1	2.1.1.1.1.1.1	2.1.1.1.1.1.1.1	2.1.1.1.1.1.1.1.1	2.1.1.1.1.1.1.1.1.1
3	3.1	3.1.1	3.1.1.1	3.1.1.1.1	3.1.1.1.1.1	3.1.1.1.1.1.1	3.1.1.1.1.1.1.1	3.1.1.1.1.1.1.1.1	3.1.1.1.1.1.1.1.1.1
4	4.1	4.1.1	4.1.1.1	4.1.1.1.1	4.1.1.1.1.1	4.1.1.1.1.1.1	4.1.1.1.1.1.1.1	4.1.1.1.1.1.1.1.1	4.1.1.1.1.1.1.1.1.1
5	5.1	5.1.1	5.1.1.1	5.1.1.1.1	5.1.1.1.1.1	5.1.1.1.1.1.1	5.1.1.1.1.1.1.1	5.1.1.1.1.1.1.1.1	5.1.1.1.1.1.1.1.1.1
6	6.1	6.1.1	6.1.1.1	6.1.1.1.1	6.1.1.1.1.1	6.1.1.1.1.1.1	6.1.1.1.1.1.1.1	6.1.1.1.1.1.1.1.1	6.1.1.1.1.1.1.1.1.1
7	7.1	7.1.1	7.1.1.1	7.1.1.1.1	7.1.1.1.1.1	7.1.1.1.1.1.1	7.1.1.1.1.1.1.1	7.1.1.1.1.1.1.1.1	7.1.1.1.1.1.1.1.1.1
8	8.1	8.1.1	8.1.1.1	8.1.1.1.1	8.1.1.1.1.1	8.1.1.1.1.1.1	8.1.1.1.1.1.1.1	8.1.1.1.1.1.1.1.1	8.1.1.1.1.1.1.1.1.1
9	9.1	9.1.1	9.1.1.1	9.1.1.1.1	9.1.1.1.1.1	9.1.1.1.1.1.1	9.1.1.1.1.1.1.1	9.1.1.1.1.1.1.1.1	9.1.1.1.1.1.1.1.1.1
10	10.1	10.1.1	10.1.1.1	10.1.1.1.1	10.1.1.1.1.1	10.1.1.1.1.1.1	10.1.1.1.1.1.1.1	10.1.1.1.1.1.1.1.1	10.1.1.1.1.1.1.1.1.1

Handwritten notes and specifications in the bottom left section.

1	1.1	1.1.1	1.1.1.1	1.1.1.1.1	1.1.1.1.1.1	1.1.1.1.1.1.1	1.1.1.1.1.1.1.1	1.1.1.1.1.1.1.1.1	1.1.1.1.1.1.1.1.1.1
2	2.1	2.1.1	2.1.1.1	2.1.1.1.1	2.1.1.1.1.1	2.1.1.1.1.1.1	2.1.1.1.1.1.1.1	2.1.1.1.1.1.1.1.1	2.1.1.1.1.1.1.1.1.1
3	3.1	3.1.1	3.1.1.1	3.1.1.1.1	3.1.1.1.1.1	3.1.1.1.1.1.1	3.1.1.1.1.1.1.1	3.1.1.1.1.1.1.1.1	3.1.1.1.1.1.1.1.1.1
4	4.1	4.1.1	4.1.1.1	4.1.1.1.1	4.1.1.1.1.1	4.1.1.1.1.1.1	4.1.1.1.1.1.1.1	4.1.1.1.1.1.1.1.1	4.1.1.1.1.1.1.1.1.1
5	5.1	5.1.1	5.1.1.1	5.1.1.1.1	5.1.1.1.1.1	5.1.1.1.1.1.1	5.1.1.1.1.1.1.1	5.1.1.1.1.1.1.1.1	5.1.1.1.1.1.1.1.1.1
6	6.1	6.1.1	6.1.1.1	6.1.1.1.1	6.1.1.1.1.1	6.1.1.1.1.1.1	6.1.1.1.1.1.1.1	6.1.1.1.1.1.1.1.1	6.1.1.1.1.1.1.1.1.1
7	7.1	7.1.1	7.1.1.1	7.1.1.1.1	7.1.1.1.1.1	7.1.1.1.1.1.1	7.1.1.1.1.1.1.1	7.1.1.1.1.1.1.1.1	7.1.1.1.1.1.1.1.1.1
8	8.1	8.1.1	8.1.1.1	8.1.1.1.1	8.1.1.1.1.1	8.1.1.1.1.1.1	8.1.1.1.1.1.1.1	8.1.1.1.1.1.1.1.1	8.1.1.1.1.1.1.1.1.1
9	9.1	9.1.1	9.1.1.1	9.1.1.1.1	9.1.1.1.1.1	9.1.1.1.1.1.1	9.1.1.1.1.1.1.1	9.1.1.1.1.1.1.1.1	9.1.1.1.1.1.1.1.1.1
10	10.1	10.1.1	10.1.1.1	10.1.1.1.1	10.1.1.1.1.1	10.1.1.1.1.1.1	10.1.1.1.1.1.1.1	10.1.1.1.1.1.1.1.1	10.1.1.1.1.1.1.1.1.1

Small stamp or signature in the bottom right corner.